

BOLETIM ESTATÍSTICO

MOVIMENTO JUDICIÁRIO
DO TRIBUNAL
(2ª INSTÂNCIA)

JANEIRO DE 2013

Setor de Estatística





Tribunal Regional do Trabalho da 7ª Região

ESTATÍSTICA

SUMÁRIO

Processos Recebidos e Solucionados	1
Produtividade dos Magistrados do Tribunal – Relator	2
Produtividade dos Magistrados do Tribunal – Revisor	3
Gráficos de Relator e Revisor	4
Acórdãos, Arrecadação e Precatórios	5

*Os quantitativos constantes desse boletim estatístico foram atualizados pelo sistema e-Gestão em 29/05/2015.

JANEIRO/2013

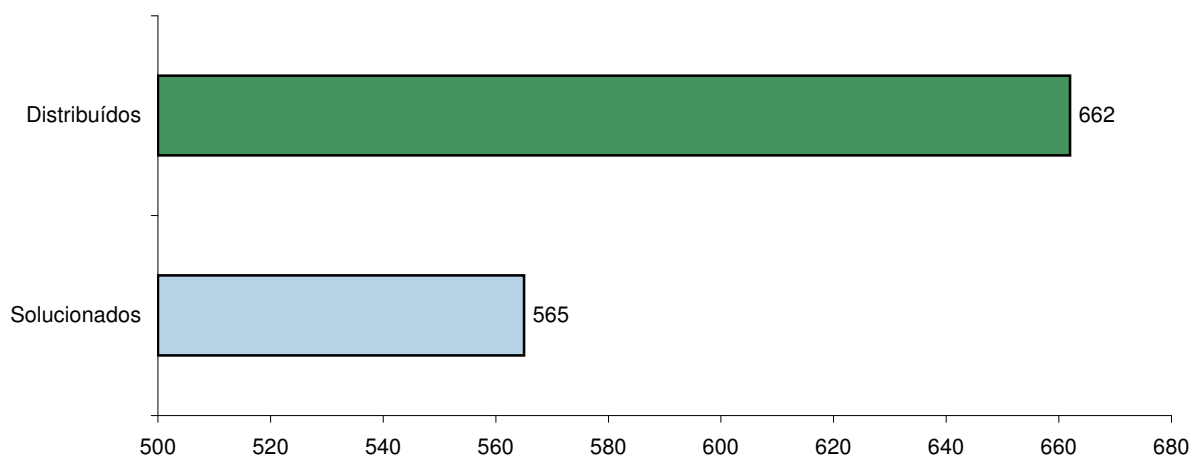


TRIBUNAL REGIONAL DO TRABALHO DA 7ª REGIÃO
BOLETIM ESTATÍSTICO DAS ATIVIDADES JUDICIAIS DO TRIBUNAL - JANEIRO 2013

QUADRO I
MOVIMENTO PROCESSUAL

DISTRIBUÍDOS	
Casos Novos	521
Recursos internos	138
Processos recebidos para novo julgamento	3
Total	662
AUTUADOS	
Ações Originárias	3
Recursos	438
Total	441
MINISTÉRIO PÚBLICO DO TRABALHO	
Remetidos	206
Devolvidos	226
Saldo	112
SOLUCIONADOS	
Ações Originárias e Recursos	476
Recursos internos	89
Total	565

Processos Distribuídos x Processos Solucionados - Janeiro 2013





TRIBUNAL REGIONAL DO TRABALHO DA 7ª REGIÃO
BOLETIM ESTATÍSTICO DAS ATIVIDADES JUDICIAIS DO TRIBUNAL - JANEIRO 2013
QUADRO II

Magistrados	Processos em tramitação																					
	Saldo anterior em 31/12/12				Recebidos para relatar (conclusos)			Restituídos									Ajustes		Saldo atual em 31/01/13			
	No prazo	Prazo vencido	Sus-pensos ou sobrestados	Total	Ações originárias e recursos	Recursos Internos	Total	Com visto	Com decisão monocrática	Por impedimento ou suspeição	Para remessa ao MPT	Para cumprimento de diligência	Para tentativa de conciliação	Outros	Total	Entrada	Saída	No prazo	Prazo vencido	Sus-pensos ou sobrestados	Total	
ANTONIO MARQUES CAVALCANTE FILHO	100	10	0	110	69	8	77	31	0	0	0	0	0	8	39	0	0	91	56	0	147	
CLAUDIO SOARES PIRES	15	0	0	15	59	15	74	54	3	3	0	1	0	19	80	0	0	13	0	0	13	
DULCINA DE HOLANDA PALHANO	12	0	0	12	65	8	73	38	0	1	0	4	0	17	60	0	0	26	1	0	27	
FRANCISCO TARCISIO GUEDES LIMA VERDE JUNIOR	102	7	0	109	73	15	88	39	0	9	0	3	0	26	77	0	0	96	32	0	128	
JEFFERSON QUESADO JÚNIOR	23	7	0	30	65	29	94	36	1	0	0	4	0	31	72	0	0	45	1	0	46	
JOSE ANTONIO PARENTE DA SILVA	145	80	0	225	48	16	64	97	2	2	0	3	1	16	121	0	0	97	82	0	179	
JUDICAEEL SUDÁRIO DE PINHO	119	38	0	157	71	18	89	90	1	1	0	11	0	12	115	0	0	93	42	0	135	
MARIA JOSE GIRÃO	34	9	0	43	1	23	24	1	0	0	0	13	0	26	40	0	0	10	16	0	26	
MARIA ROSELI MENDES ALENCAR	0	1	0	1	5	0	5	0	0	0	0	0	0	0	0	0	0	0	1	0	1	
PAULO RÉGIS MACHADO BOTELHO	13	1	0	14	8	9	17	7	0	0	0	3	0	5	15	0	0	14	0	0	14	
PLAUTO CARNEIRO PORTO	74	16	0	90	72	24	96	60	0	5	0	0	0	25	90	0	0	80	19	0	99	
REGINA GLAUCIA CAVALCANTE NEPOMUCENO	58	1	0	59	29	0	29	17	0	0	0	0	0	0	17	0	0	71	0	0	71	
ROSA DE LOURDES AZEVEDO BRINGEL	128	45	0	173	17	8	25	17	0	1	0	4	0	25	47	0	0	132	20	0	152	
	0	0	0	0	0	0	0	1	0	0	0	0	0	0	1	26	8	0	0	0	0	
Total	823	215	0	1038	582	173	755	488	7	22	0	46	1	210	774	26	8	768	270	0	1038	

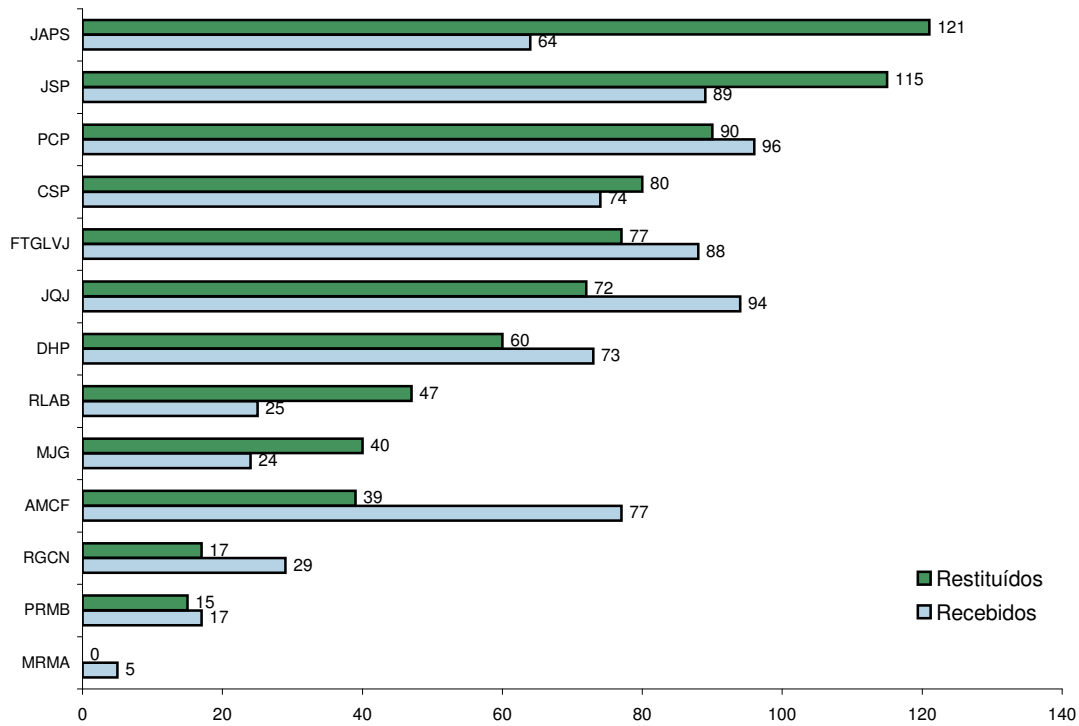


TRIBUNAL REGIONAL DO TRABALHO DA 7ª REGIÃO
BOLETIM ESTATÍSTICO DAS ATIVIDADES JUDICIAIS DO TRIBUNAL - JANEIRO 2013

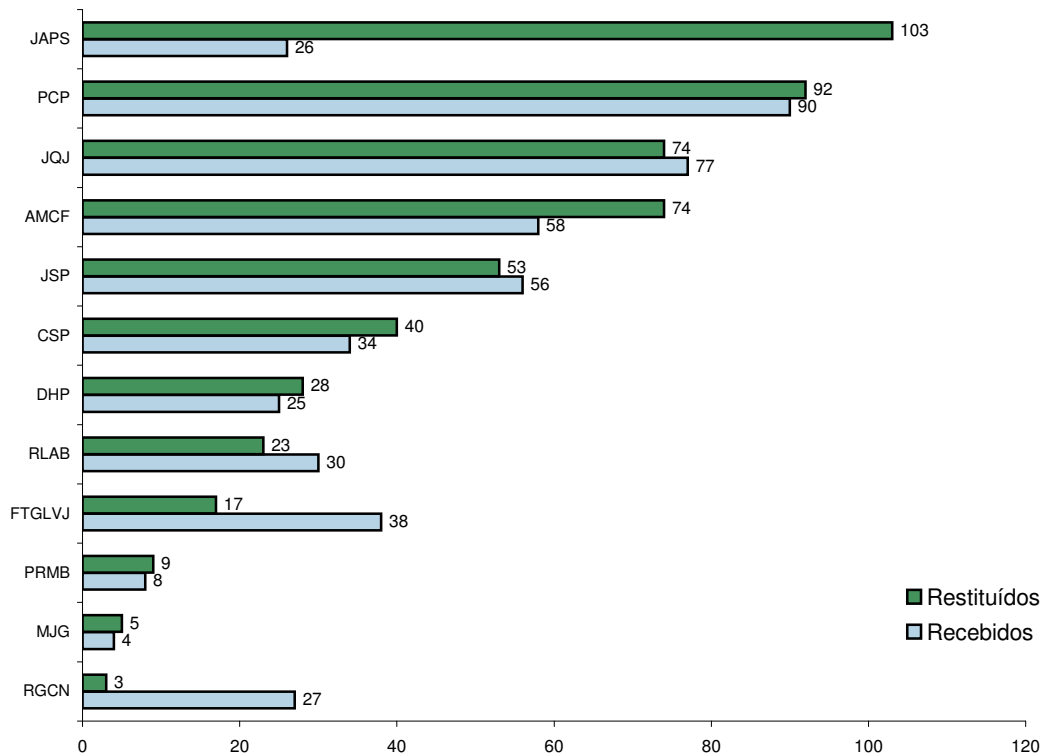
QUADRO III

Magistrados	Processos em tramitação											
	Saldo anterior em 31/12/12			Recebidos para revisar (conclusos)	Restituídos					Saldo atual em 31/01/13		
	No prazo	Prazo vencido	Total		Com visto	Por impedimento ou suspeição	Para o relator	Outros	Total	No prazo	Prazo vencido	Total
ANTONIO MARQUES CAVALCANTE FILHO	17	0	17	58	74	0	0	0	74	0	1	1
CLAUDIO SOARES PIRES	4	0	4	34	35	2	0	3	40	0	0	0
DULCINA DE HOLANDA PALHANO	18	0	18	25	27	0	0	1	28	15	0	15
FRANCISCO TARCISIO GUEDES LIMA VERDE JUNIOR	19	0	19	38	9	4	0	4	17	44	0	44
JEFFERSON QUESADO JÚNIOR	0	0	0	77	74	0	0	0	74	3	0	3
JOSE ANTONIO PARENTE DA SILVA	209	1	210	26	98	0	3	2	103	120	13	133
JUDICAEEL SUDÁRIO DE PINHO	5	0	5	56	53	0	0	0	53	8	0	8
MARIA JOSE GIRÃO	1	0	1	4	4	0	0	1	5	0	0	0
PAULO RÉGIS MACHADO BOTELHO	11	0	11	8	7	1	0	1	9	11	0	11
PLAUTO CARNEIRO PORTO	63	4	67	90	86	3	0	3	92	60	8	68
REGINA GLAUCIA CAVALCANTE NEPOMUCENO	9	0	9	27	1	0	0	2	3	33	0	33
ROSA DE LOURDES AZEVEDO BRINGEL	109	28	137	30	16	1	2	4	23	134	11	145
Total	465	33	498	473	484	11	5	21	521	428	33	461

Processos Recebidos x Processos Restituídos - Por Relator - Janeiro 2013



Processos Distribuídos x Processos Solucionados - Por Revisor - Janeiro 2013





TRIBUNAL REGIONAL DO TRABALHO DA 7ª REGIÃO
BOLETIM ESTATÍSTICO DAS ATIVIDADES JUDICIAIS DO TRIBUNAL - JANEIRO 2013

QUADRO IV
LAVRATURA E PUBLICAÇÃO DE ACÓRDÃOS

LAVRATURA DE ACÓRDÃOS	
Recebidos	543
Lavrados	513
Pendentes de lavratura	46
PUBLICAÇÃO DE ACÓRDÃOS	
Publicados	691
Pendentes de publicação	177

QUADRO V
ARRECAÇÃO E PRECATÓRIOS

ARRECAÇÃO	
Custas Processuais	R\$ 7.374,20
Emolumentos	R\$ 0,00
Contribuição Previdenciária	R\$ 2.111,71
Imposto de Renda	R\$ 0,00
TOTAL	R\$ 9.485,91
PRECATÓRIOS	
Recebidos	19
Expedidos	55
Pendentes de expedição	208
Quitados	1
Pendentes de quitação	3.135