

BOLETIM ESTATÍSTICO

MOVIMENTO JUDICIÁRIO
DO TRIBUNAL
(2ª INSTÂNCIA)

DEZEMBRO DE 2013

Setor de Estatística





Tribunal Regional do Trabalho da 7ª Região

ESTATÍSTICA

SUMÁRIO

Processos Recebidos e Solucionados	1
Produtividade dos Magistrados do Tribunal – Relator	2
Produtividade dos Magistrados do Tribunal – Revisor	3
Gráficos de Relator e Revisor	4
Acórdãos, Arrecadação e Precatórios	5

Os quantitativos constantes desse boletim estatístico foram atualizados pelo sistema e-Gestão em 29/05/2015.

DEZEMBRO/2013

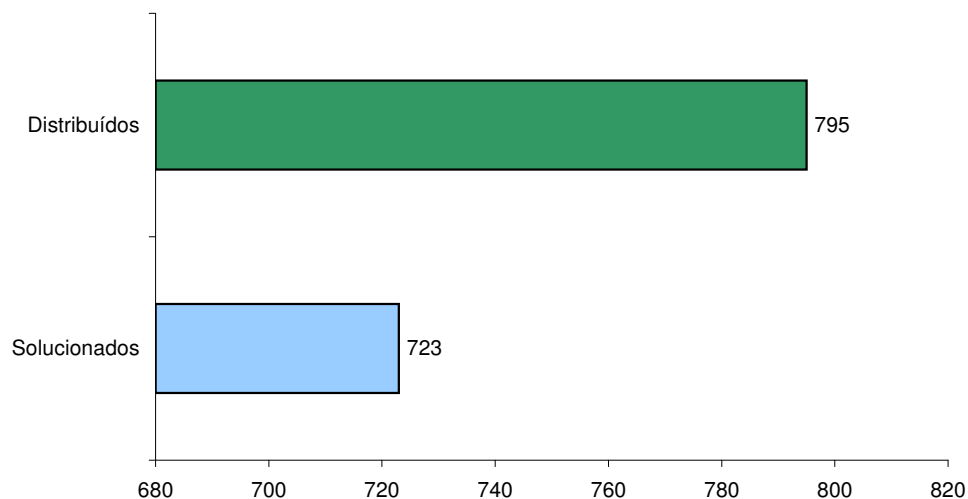


TRIBUNAL REGIONAL DO TRABALHO DA 7ª REGIÃO
BOLETIM ESTATÍSTICO DAS ATIVIDADES JUDICIAIS DO TRIBUNAL - DEZEMBRO 2013

QUADRO I
MOVIMENTO PROCESSUAL

DISTRIBUÍDOS	
Casos Novos	706
Recursos internos	83
Processos recebidos para novo julgamento	6
Total	795
AUTUADOS	
Ações Originárias	2
Recursos	360
Total	362
MINISTÉRIO PÚBLICO DO TRABALHO	
Remetidos	59
Devolvidos	136
Saldo	30
SOLUCIONADOS	
Ações Originárias e Recursos	534
Recursos internos	189
Total	723

Processos Distribuídos x Processos Solucionados - Dezembro 2013





TRIBUNAL REGIONAL DO TRABALHO DA 7ª REGIÃO
BOLETIM ESTATÍSTICO DAS ATIVIDADES JUDICIAIS DO TRIBUNAL - DEZEMBRO 2013
QUADRO II

Magistrados	Processos em tramitação																					
	Saldo anterior em 30/11/13				Recebidos para relatar (conclusos)			Restituídos									Saldo		Saldo atual em 31/12/13			
	No prazo	Prazo vencido	Sus-pensos ou sobrestados	Total	Ações originárias e recursos	Recursos Internos	Total	Com visto	Com decisão monocrática	Por impedimento ou suspeição	Para remessa ao MPT	Para cumprimento de diligência	Para tentativa de conciliação	Outros	Total			No prazo	Prazo vencido	Sus-pensos ou sobrestados	Total	
ANTONIO MARQUES CAVALCANTE FILHO	51	3	0	54	41	19	60	73	0	0	0	0	0	18	91	0	0	24	0	0	24	
CLAUDIO SOARES PIRES	6	0	0	6	45	17	62	47	0	0	0	0	0	16	63	0	0	7	0	0	7	
DULCINA DE HOLANDA PALHANO	70	31	0	101	14	9	23	91	0	0	0	9	0	16	116	0	0	7	1	0	8	
DURVAL CÉSAR DE VASCONCELOS MAIA	114	70	0	184	31	1	32	40	0	0	0	1	0	16	57	0	0	79	80	0	159	
EMMANUEL TEÓFILO FURTADO	38	5	0	43	29	2	31	47	1	1	0	2	0	9	60	0	0	14	2	0	16	
FRANCISCO TARCISIO GUEDES LIMA VERDE JUNIOR	106	13	0	119	68	6	74	80	1	3	0	0	0	17	101	0	0	85	10	0	95	
JEFFERSON QUESADO JÚNIOR	67	1	0	68	45	24	69	112	1	0	1	0	0	19	133	0	0	5	0	0	5	
JOSE ANTONIO PARENTE DA SILVA	170	5	0	175	8	14	22	15	0	0	0	0	0	22	37	0	0	101	58	0	159	
JUDICAEI SUDÁRIO DE PINHO	44	0	0	44	26	15	41	49	2	0	0	0	0	29	80	0	0	7	0	0	7	
MARIA JOSE GIRÃO	3	0	0	3	0	0	0	5	0	0	0	0	0	0	5	0	0	0	0	0	0	
MARIA ROSELI MENDES ALENCAR	1	0	0	1	0	0	0	0	0	0	0	0	0	4	4	0	0	0	0	0	0	
PLAUTO CARNEIRO PORTO	122	23	0	145	60	6	66	72	1	3	1	0	0	20	97	0	0	75	42	0	117	
REGINA GLAUCIA CAVALCANTE NEPOMUCENO	85	6	0	91	40	10	50	89	0	0	0	0	0	19	108	0	0	30	3	0	33	
	0	0	0	0	0	0	0	0	0	0	0	0	0	0	0	17	1	0	0	0	0	
Total	877	157	0	1034	407	123	530	720	6	7	2	12	0	205	952	17	1	434	196	0	630	

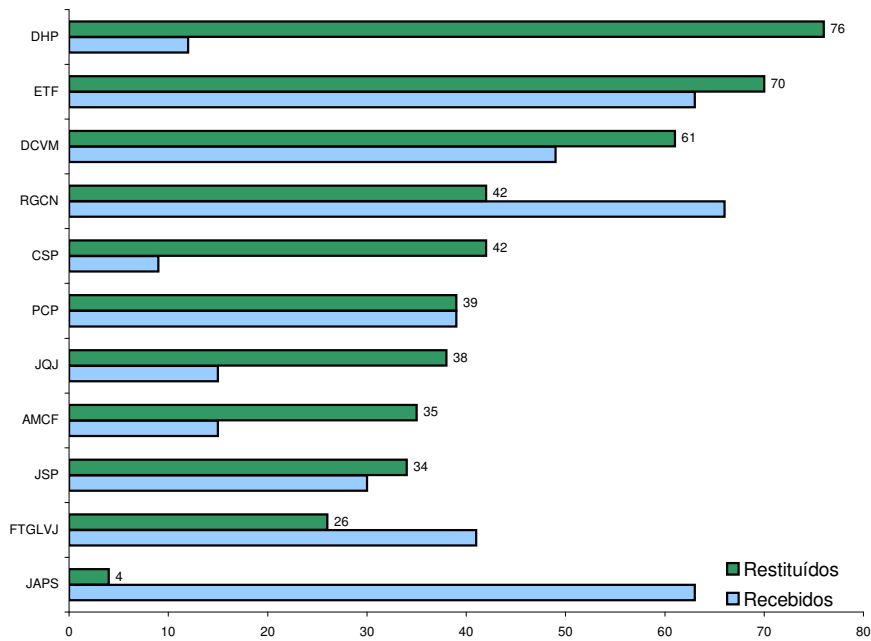
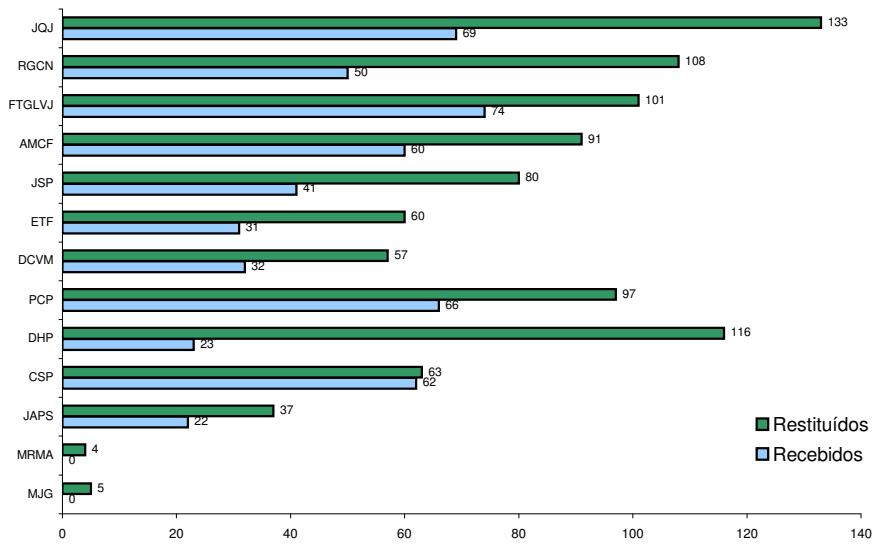


TRIBUNAL REGIONAL DO TRABALHO DA 7ª REGIÃO
BOLETIM ESTATÍSTICO DAS ATIVIDADES JUDICIAIS DO TRIBUNAL - DEZEMBRO 2013

QUADRO III

Magistrados	Processos em tramitação											
	Saldo anterior em 31/11/13			Recebidos para revisar (conclusos)	Restituídos					Saldo atual em 31/12/13		
	No prazo	Prazo vencido	Total		Com visto	Por impedimento ou suspeição	Para o relator	Outros	Total	No prazo	Prazo vencido	Total
ANTONIO MARQUES CAVALCANTE FILHO	31	0	31	15	33	0	0	2	35	11	0	11
CLAUDIO SOARES PIRES	31	0	31	9	37	2	0	3	42	0	0	0
DULCINA DE HOLANDA PALHANO	65	0	65	12	76	0	0	0	76	1	0	1
DURVAL CÉSAR DE VASCONCELOS MAIA	20	0	20	49	60	0	0	1	61	8	0	8
EMMANUEL TEÓFILO FURTADO	5	0	5	63	66	2	0	2	70	0	0	0
FRANCISCO TARCISIO GUEDES LIMA VERDE JUNIOR	31	15	46	41	18	4	0	4	26	47	16	63
JEFFERSON QUESADO JÚNIOR	23	0	23	15	38	0	0	0	38	0	0	0
JOSE ANTONIO PARENTE DA SILVA	51	2	53	63	0	0	0	4	4	110	2	112
JUDICAEEL SUDÁRIO DE PINHO	4	0	4	30	34	0	0	0	34	0	0	0
PLAUTO CARNEIRO PORTO	91	3	94	39	35	2	0	2	39	53	43	96
REGINA GLAUCIA CAVALCANTE NEPOMUCENO	31	0	31	66	41	0	0	1	42	55	0	55
Total	383	20	403	402	438	10	0	19	467	285	61	346

Processos Recebidos x Processos Restituídos - Por Relator - Dezembro 2013





TRIBUNAL REGIONAL DO TRABALHO DA 7ª REGIÃO
BOLETIM ESTATÍSTICO DAS ATIVIDADES JUDICIAIS DO TRIBUNAL - DEZEMBRO 2013

QUADRO IV
LAVRATURA E PUBLICAÇÃO DE ACÓRDÃOS

LAVRATURA DE ACÓRDÃOS	
Recebidos	552
Lavrados	990
Pendentes de lavratura	8
PUBLICAÇÃO DE ACÓRDÃOS	
Publicados	800
Pendentes de publicação	631

QUADRO V
ARRECAÇÃO E PRECATÓRIOS

ARRECAÇÃO	
Custas Processuais	R\$ 2.059,84
Emolumentos	R\$ 0,00
Contribuição Previdenciária	R\$ 2.903,96
Imposto de Renda	R\$ 29.459,42
TOTAL	R\$ 34.423,22
PRECATÓRIOS	
Recebidos	74
Expedidos	3
Pendentes de expedição	264
Quitados	2
Pendentes de quitação	3.368