

BOLETIM ESTATÍSTICO

MOVIMENTO JUDICIÁRIO
DO TRIBUNAL
(2ª INSTÂNCIA)

OUTUBRO DE 2013

Setor de Estatística





Tribunal Regional do Trabalho da 7ª Região

ESTATÍSTICA

SUMÁRIO

Processos Recebidos e Solucionados	1
Produtividade dos Magistrados do Tribunal – Relator	2
Produtividade dos Magistrados do Tribunal – Revisor	3
Gráficos de Relator e Revisor	4
Acórdãos, Arrecadação e Precatórios	5

Os quantitativos constantes desse boletim estatístico foram atualizados pelo sistema e-Gestão em 29/05/2015.

OUTUBRO/2013

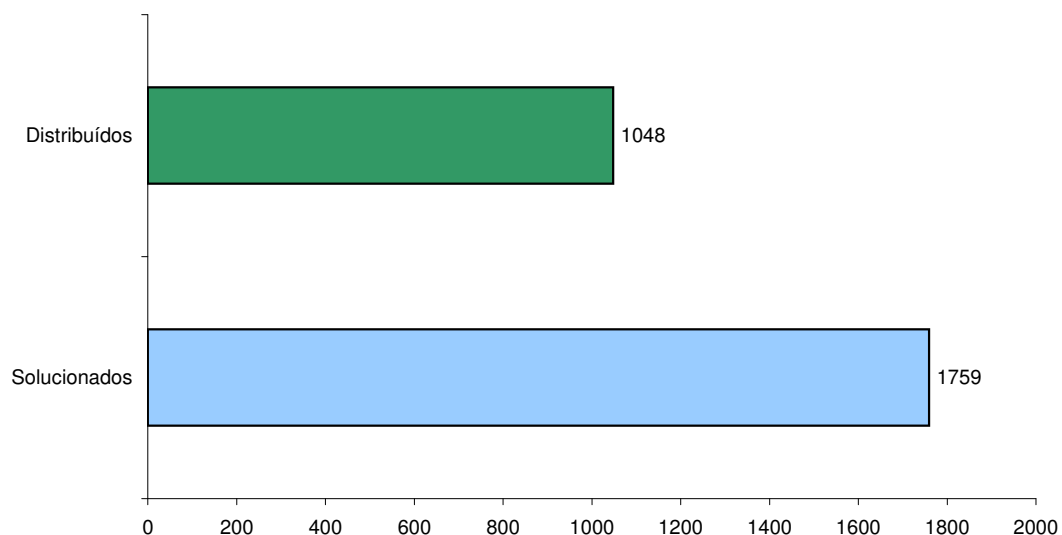


TRIBUNAL REGIONAL DO TRABALHO DA 7ª REGIÃO
BOLETIM ESTATÍSTICO DAS ATIVIDADES JUDICIAIS DO TRIBUNAL - OUTUBRO 2013

QUADRO I
MOVIMENTO PROCESSUAL

DISTRIBUÍDOS	
Casos Novos	949
Recursos internos	96
Processos recebidos para novo julgamento	3
Total	1048
AUTUADOS	
Ações Originárias	2
Recursos	905
Total	907
MINISTÉRIO PÚBLICO DO TRABALHO	
Remetidos	478
Devolvidos	539
Saldo	91
SOLUCIONADOS	
Ações Originárias e Recursos	1600
Recursos internos	159
Total	1759

Processos Distribuídos x Processos Solucionados - Outubro 2013





TRIBUNAL REGIONAL DO TRABALHO DA 7ª REGIÃO
BOLETIM ESTATÍSTICO DAS ATIVIDADES JUDICIAIS DO TRIBUNAL - OUTUBRO 2013
QUADRO II

Magistrados	Processos em tramitação																					
	Saldo anterior em 30/09/13				Recebidos para relatar (conclusos)			Restituídos									Ajustes		Saldo atual em 31/10/13			
	No prazo	Prazo vencido	Sus-pensos ou sobres-tados	Total	Ações originárias e recursos	Recursos Internos	Total	Com visto	Com decisão mono-crática	Por impedi-mento ou suspei-ção	Para remessa ao MPT	Para cumpri-mento de dili-gência	Para tenta-tiva de conciliação	Outros	Total	Entrada	Saída	No prazo	Prazo vencido	Sus-pensos ou sobres-tados	Total	
ANTONIO MARQUES CAVALCANTE FILHO	44	0	0	44	69	29	98	92	1	0	0	0	0	16	109	0	0	32	2	0	34	
CLAUDIO SOARES PIRES	25	0	0	25	159	29	188	140	8	2	0	0	0	25	175	0	0	38	1	0	39	
DULCINA DE HOLANDA PALHANO	75	0	0	75	103	165	268	164	0	0	0	1	0	34	199	0	0	137	4	0	141	
DURVAL CÉSAR DE VASCONCELOS MAIA	149	4	0	153	85	17	102	62	0	0	0	0	0	28	90	0	0	105	63	0	168	
EMMANUEL TEÓFILO FURTADO	18	1	0	19	97	10	107	56	12	2	0	4	0	9	83	0	0	49	0	0	49	
FRANCISCO TARCISIO GUEDES LIMA VERDE JUNIOR	92	2	0	94	36	13	49	3	0	1	0	0	0	10	14	0	0	126	4	0	130	
JEFFERSON QUESADO JÚNIOR	33	0	0	33	50	30	80	56	0	0	0	6	0	10	72	0	0	42	1	0	43	
JOSE ANTONIO PARENTE DA SILVA	103	31	0	134	140	24	164	101	1	1	0	15	0	26	144	0	0	131	26	0	157	
JUDICAEAL SUDÁRIO DE PINHO	40	0	0	40	165	43	208	163	4	1	1	1	0	17	187	0	0	59	1	0	60	
MARIA JOSE GIRÃO	0	0	0	0	4	0	4	0	0	0	0	0	0	2	2	0	0	2	0	0	2	
MARIA ROSELI MENDES ALENCAR	0	1	0	1	3	0	3	1	0	0	0	0	0	2	3	0	0	1	0	0	1	
PLAUTO CARNEIRO PORTO	87	9	1	97	147	46	193	97	2	2	0	0	0	32	133	0	0	146	13	0	159	
REGINA GLAUCIA CAVALCANTE NEPOMUCENO	42	2	0	44	143	67	210	137	0	0	0	0	0	23	160	0	0	96	1	0	97	
	0	0	0	0	0	0	0	0	0	0	0	0	0	0	0	16	4	0	0	0	0	
Total	708	50	1	759	1201	473	1674	1072	28	9	1	27	0	234	1371	16	4	964	116	0	1080	

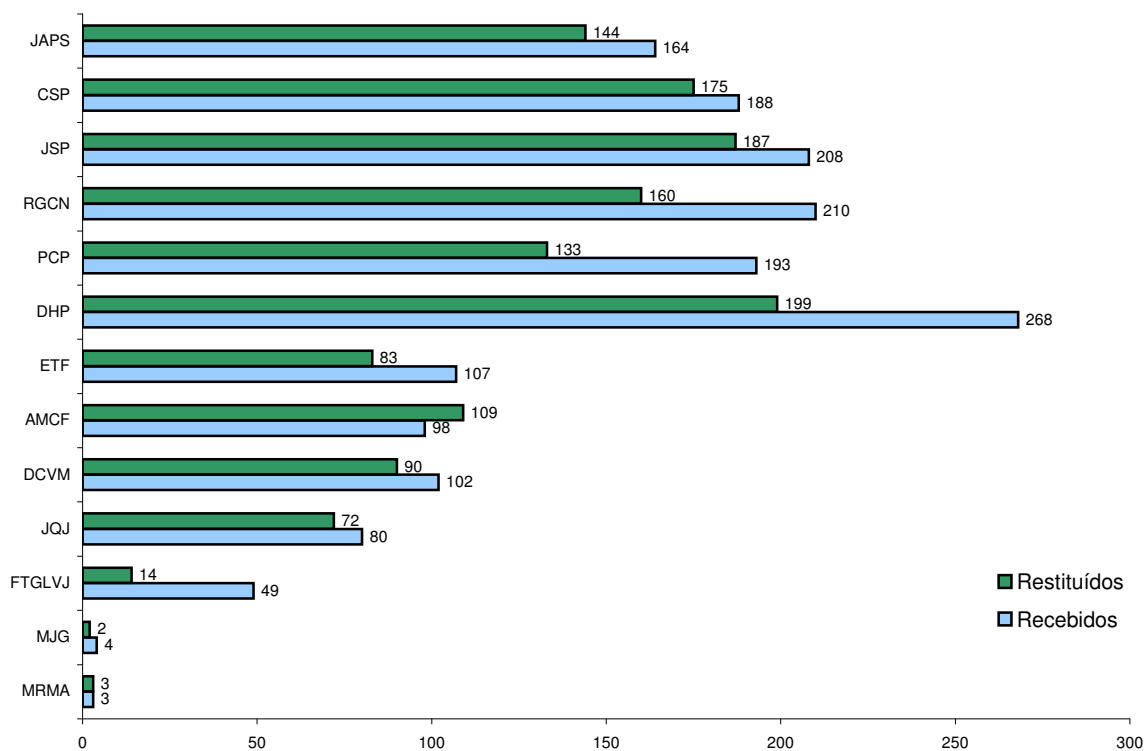


TRIBUNAL REGIONAL DO TRABALHO DA 7ª REGIÃO
BOLETIM ESTATÍSTICO DAS ATIVIDADES JUDICIAIS DO TRIBUNAL - OUTUBRO 2013

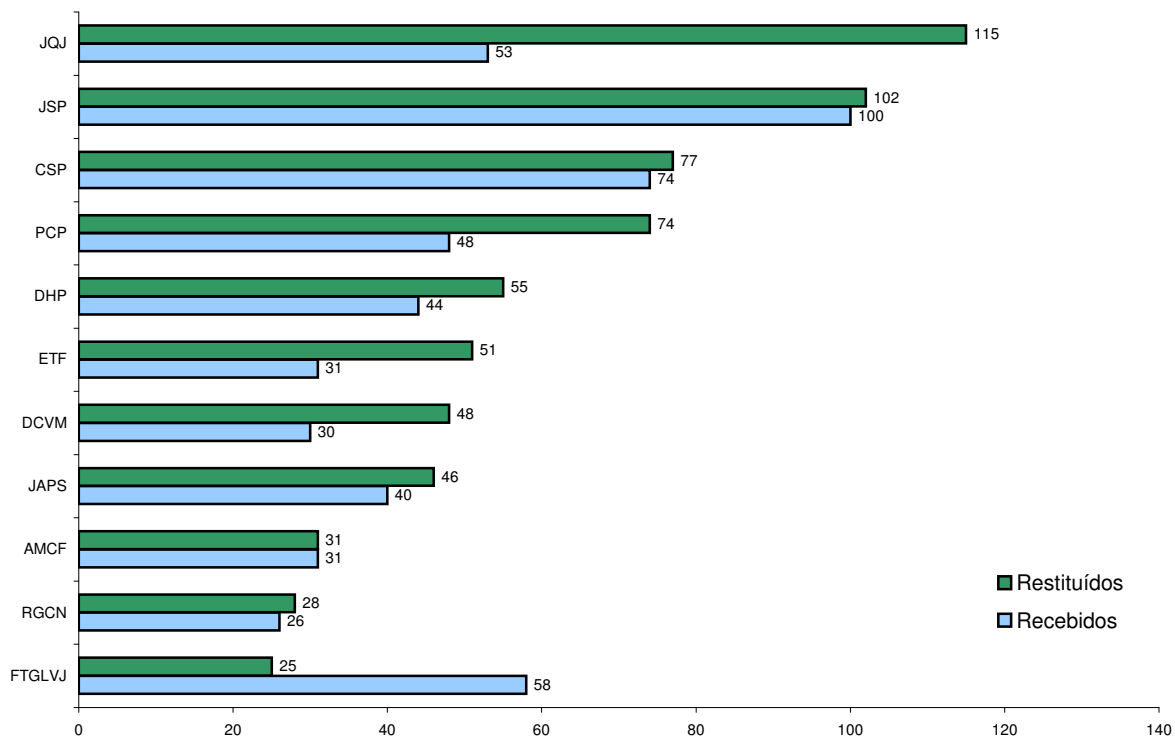
QUADRO III

Magistrados	Processos em tramitação											
	Saldo anterior em 30/09/13			Recebidos para revisar (conclusos)	Restituídos					Saldo atual em 31/10/13		
	No prazo	Prazo vencido	Total		Com visto	Por impedimento ou suspeição	Para o relator	Outros	Total	No prazo	Prazo vencido	Total
ANTONIO MARQUES CAVALCANTE FILHO	9	0	9	31	29	1	0	1	31	10	0	10
CLAUDIO SOARES PIRES	3	0	3	74	77	0	0	0	77	0	0	0
DULCINA DE HOLANDA PALHANO	44	0	44	44	55	0	0	0	55	33	0	33
DURVAL CÉSAR DE VASCONCELOS MAIA	29	0	29	30	48	0	0	0	48	11	0	11
EMMANUEL TEÓFILO FURTADO	37	0	37	31	47	2	0	2	51	19	0	19
FRANCISCO TARCISIO GUEDES LIMA VERDE JUNIOR	27	0	27	58	17	4	0	4	25	64	0	64
JEFFERSON QUESADO JÚNIOR	64	0	64	53	115	0	0	0	115	2	0	2
JOSE ANTONIO PARENTE DA SILVA	41	1	42	40	44	1	0	1	46	37	0	37
JUDICAEEL SUDÁRIO DE PINHO	6	0	6	100	102	0	0	0	102	4	0	4
PLAUTO CARNEIRO PORTO	61	3	64	48	72	1	0	1	74	39	0	39
REGINA GLAUCIA CAVALCANTE NEPOMUCENO	17	0	17	26	27	0	0	1	28	15	0	15
Total	338	4	342	535	633	9	0	10	652	234	0	234

Processos Recebidos x Processos Restituídos - Por Relator - Outubro 2013



Processos Recebidos x Processos Restituídos - Por Revisor - Outubro 2013





TRIBUNAL REGIONAL DO TRABALHO DA 7ª REGIÃO
BOLETIM ESTATÍSTICO DAS ATIVIDADES JUDICIAIS DO TRIBUNAL - OUTUBRO 2013

QUADRO IV
LAVRATURA E PUBLICAÇÃO DE ACÓRDÃOS

LAVRATURA DE ACÓRDÃOS	
Recebidos	1538
Lavrados	2124
Pendentes de lavratura	55
PUBLICAÇÃO DE ACÓRDÃOS	
Publicados	2554
Pendentes de publicação	764

QUADRO V
ARRECADAÇÃO E PRECATÓRIOS

ARRECADAÇÃO	
Custas Processuais	R\$ 2.121,64
Emolumentos	R\$ 82,95
Contribuição Previdenciária	R\$ 47.912,36
Imposto de Renda	R\$ 0,00
TOTAL	R\$ 50.116,95
PRECATÓRIOS	
Recebidos	19
Expedidos	14
Pendentes de expedição	124
Quitados	52
Pendentes de quitação	3367