

# BOLETIM ESTATÍSTICO

MOVIMENTO JUDICIÁRIO  
DO TRIBUNAL  
(2ª INSTÂNCIA)

SETEMBRO DE 2013

Setor de Estatística





**Tribunal Regional do Trabalho da 7ª Região**

## **ESTATÍSTICA**

### **SUMÁRIO**

Processos Recebidos e Solucionados .....	1
Produtividade dos Magistrados do Tribunal – Relator .....	2
Produtividade dos Magistrados do Tribunal – Revisor .....	3
Gráficos de Relator e Revisor .....	4
Acórdãos, Arrecadação e Precatórios .....	5

Os quantitativos constantes desse boletim estatístico foram atualizados pelo sistema e-Gestão em 29/05/2015.

**SETEMBRO/2013**

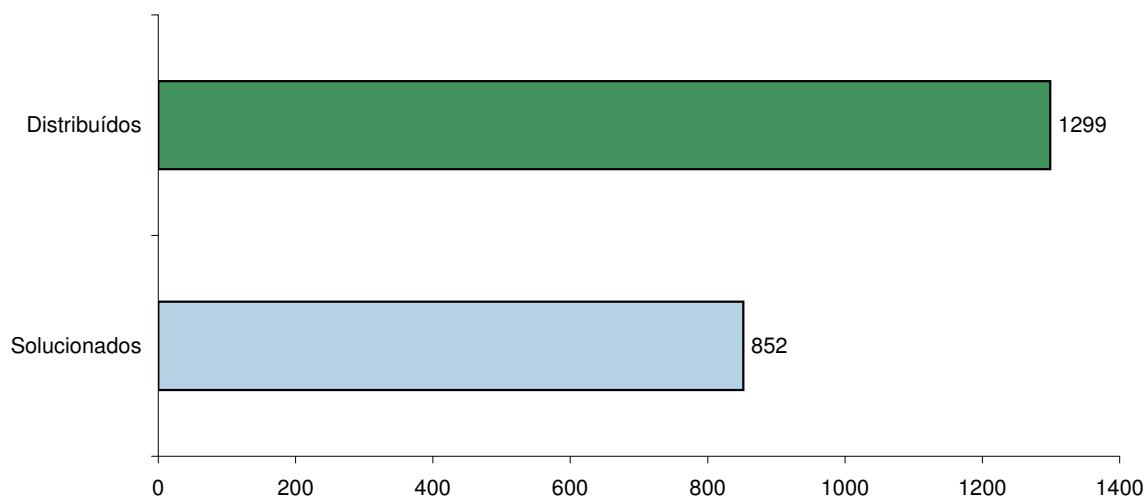


TRIBUNAL REGIONAL DO TRABALHO DA 7ª REGIÃO  
BOLETIM ESTATÍSTICO DAS ATIVIDADES JUDICIAIS DO TRIBUNAL - SETEMBRO 2013

QUADRO I  
MOVIMENTO PROCESSUAL

DISTRIBUÍDOS	
Casos Novos	1174
Recursos internos	115
Processos recebidos para novo julgamento	10
<b>Total</b>	<b>1299</b>
AUTUADOS	
Ações Originárias	31
Recursos	641
<b>Total</b>	<b>672</b>
MINISTÉRIO PÚBLICO DO TRABALHO	
Remetidos	345
Devolvidos	292
Saldo	158
SOLUCIONADOS	
Ações Originárias e Recursos	727
Recursos internos	125
<b>Total</b>	<b>852</b>

Processos Distribuídos x Processos Solucionados - Setembro 2013





**TRIBUNAL REGIONAL DO TRABALHO DA 7ª REGIÃO**  
**BOLETIM ESTATÍSTICO DAS ATIVIDADES JUDICIAIS DO TRIBUNAL - SETEMBRO 2013**  
**QUADRO II**

Magistrados	Processos em tramitação																					
	Saldo anterior em 31/08/13				Recebidos para relatar (conclusos)			Restituídos									Ajustes		Saldo atual em 30/09/13			
	No prazo	Prazo vencido	Sus-pensos ou sobrestados	Total	Ações originárias e recursos	Recursos Internos	Total	Com visto	Com decisão monocrática	Por impedimento ou suspeição	Para remessa ao MPT	Para cumprimento de diligência	Para tentativa de conciliação	Outros	Total	Entrada	Saída	No prazo	Prazo vencido	Sus-pensos ou sobrestados	Total	
ANTONIO MARQUES CAVALCANTE FILHO	66	3	0	69	40	14	54	72	0	0	0	0	0	15	87	0	0	36	0	0	36	
CLAUDIO SOARES PIRES	0	0	0	0	93	16	109	56	2	1	0	2	0	26	87	0	0	23	0	0	23	
DULCINA DE HOLANDA PALHANO	71	1	0	72	28	37	65	66	0	1	0	0	0	25	92	0	0	46	0	0	46	
DURVAL CÉSAR DE VASCONCELOS MAIA	108	3	0	111	11	8	19	1	0	0	0	0	0	0	1	0	0	125	4	0	129	
EMMANUEL TEÓFILO FURTADO	43	2	0	45	12	17	29	38	0	0	0	0	0	17	55	0	0	18	1	0	19	
FRANCISCO TARCISIO GUEDES LIMA VERDE JUNIOR	119	7	0	126	73	7	80	92	4	1	0	0	0	16	113	0	0	92	2	0	94	
JEFFERSON QUESADO JÚNIOR	45	1	0	46	48	10	58	57	0	0	0	3	0	11	71	0	0	33	0	0	33	
JOSE ANTONIO PARENTE DA SILVA	105	101	0	206	96	15	111	151	0	1	0	6	0	28	186	0	0	101	31	0	132	
JUDICAEEL SUDÁRIO DE PINHO	36	0	0	36	104	13	117	97	3	0	0	5	0	13	118	0	0	35	0	0	35	
MARIA JOSE GIRÃO	0	0	0	0	2	1	3	0	0	0	0	0	0	1	1	0	0	0	0	0	0	
MARIA ROSELI MENDES ALENCAR	0	1	0	1	1	0	1	0	0	0	0	0	0	0	0	0	0	0	1	0	1	
PLAUTO CARNEIRO PORTO	97	7	0	104	74	8	82	65	0	8	0	0	0	45	118	0	0	66	9	1	76	
REGINA GLAUCIA CAVALCANTE NEPOMUCENO	59	0	0	59	77	12	89	71	0	2	0	0	0	32	105	0	0	41	2	0	43	
	0	0	0	0	0	0	0	0	0	0	0	0	0	0	0	16	7	0	0	0	0	
<b>Total</b>	749	126	0	875	659	158	817	766	9	14	0	16	0	229	1034	16	7	616	50	1	667	

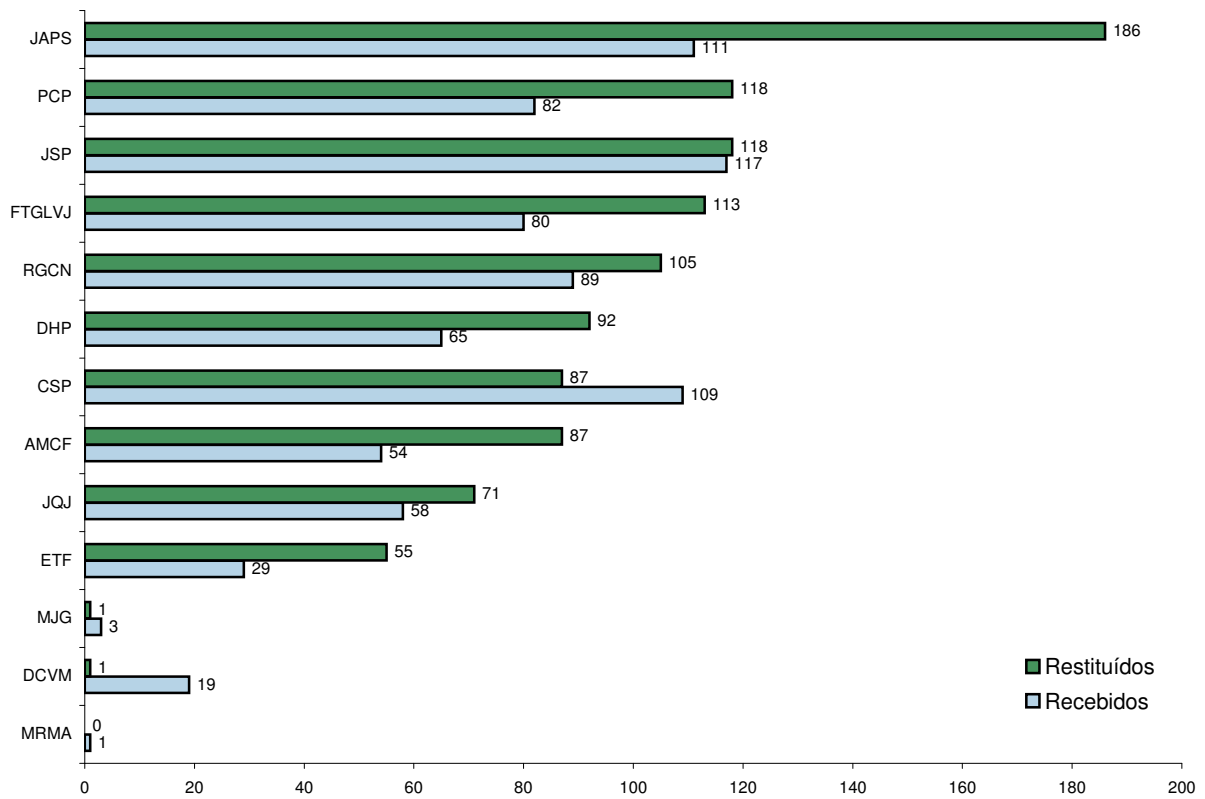


TRIBUNAL REGIONAL DO TRABALHO DA 7ª REGIÃO  
BOLETIM ESTATÍSTICO DAS ATIVIDADES JUDICIAIS DO TRIBUNAL - SETEMBRO 2013

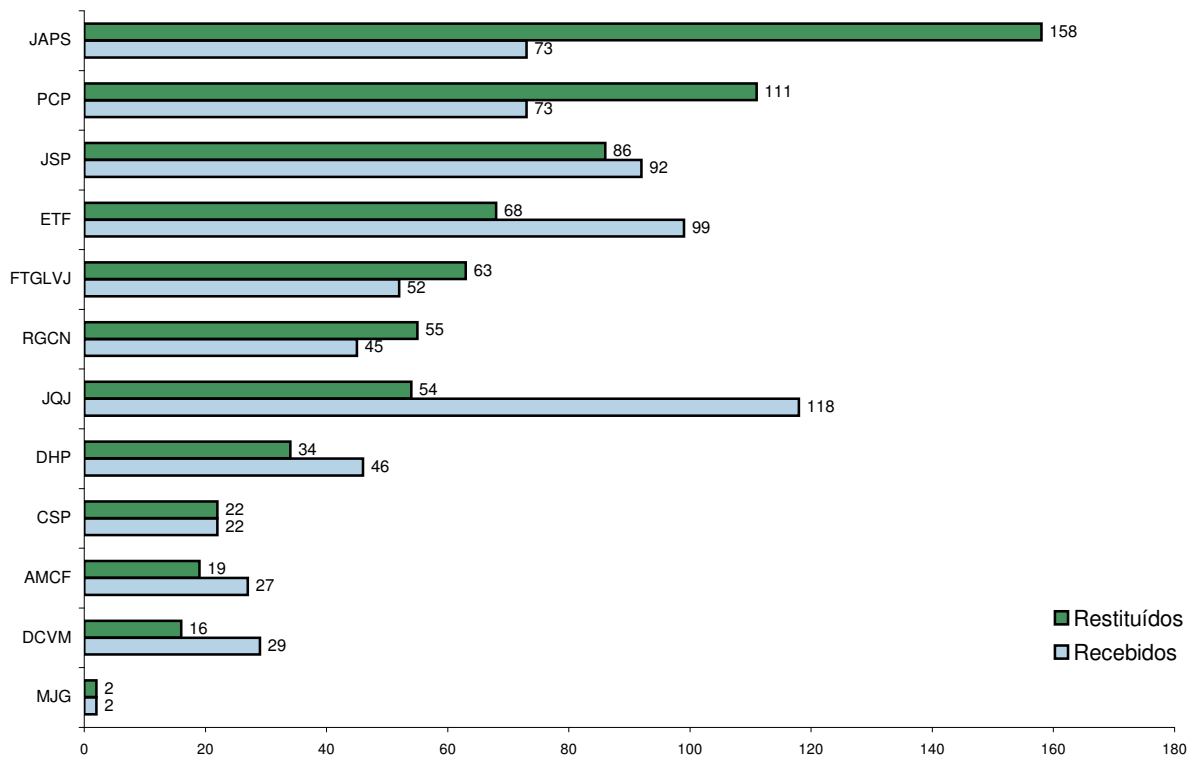
QUADRO III

Magistrados	Processos em tramitação											
	Saldo anterior em 30/08/13			Recebidos para revisar (conclusos)	Restituídos					Saldo atual em 30/09/13		
	No prazo	Prazo vencido	Total		Com visto	Por impedimento ou suspeição	Para o relator	Outros	Total	No prazo	Prazo vencido	Total
ANTONIO MARQUES CAVALCANTE FILHO	0	1	1	27	19	0	0	0	19	9	0	9
CLAUDIO SOARES PIRES	2	0	2	22	19	1	0	2	22	3	0	3
DULCINA DE HOLANDA PALHANO	32	0	32	46	34	0	0	0	34	44	0	44
DURVAL CÉSAR DE VASCONCELOS MAIA	16	0	16	29	16	0	0	0	16	29	0	29
EMMANUEL TEÓFILO FURTADO	6	0	6	99	68	0	0	0	68	37	0	37
FRANCISCO TARCISIO GUEDES LIMA VERDE JUNIOR	35	0	35	52	56	3	0	4	63	27	0	27
JEFFERSON QUESADO JÚNIOR	0	0	0	118	53	0	0	1	54	64	0	64
JOSE ANTONIO PARENTE DA SILVA	45	82	127	73	157	0	1	0	158	41	1	42
JUDICAEI SUDÁRIO DE PINHO	0	0	0	92	86	0	0	0	86	6	0	6
MARIA JOSE GIRÃO	0	0	0	2	1	0	0	1	2	0	0	0
PLAUTO CARNEIRO PORTO	96	1	97	73	100	5	0	6	111	61	3	64
REGINA GLAUCIA CAVALCANTE NEPOMUCENO	27	0	27	45	54	0	0	1	55	17	0	17
<b>Total</b>	<b>259</b>	<b>84</b>	<b>343</b>	<b>678</b>	<b>663</b>	<b>9</b>	<b>1</b>	<b>15</b>	<b>688</b>	<b>338</b>	<b>4</b>	<b>342</b>

**Processos Recebidos x Processos Restituídos - Por Relator - Setembro 2013**



**Processos Recebidos x Processos Restituídos - Por Revisor - Setembro 2013**





TRIBUNAL REGIONAL DO TRABALHO DA 7ª REGIÃO  
BOLETIM ESTATÍSTICO DAS ATIVIDADES JUDICIAIS DO TRIBUNAL - SETEMBRO 2013

QUADRO IV  
LAVRATURA E PUBLICAÇÃO DE ACÓRDÃOS

LAVRATURA DE ACÓRDÃOS	
Recebidos	550
Lavrados	1.063
Pendentes de lavratura	8
PUBLICAÇÃO DE ACÓRDÃOS	
Publicados	1.770
Pendentes de publicação	322

QUADRO V  
ARRECAÇÃO E PRECATÓRIOS

ARRECAÇÃO	
Custas Processuais	R\$ 564,12
Emolumentos	R\$ 16,59
Contribuição Previdenciária	R\$ 142.059,34
Imposto de Renda	R\$ 73.081,34
<b>TOTAL</b>	<b>R\$ 215.721,39</b>
PRECATÓRIOS	
Recebidos	102
Expedidos	61
Pendentes de expedição	121
Quitados	32
Pendentes de quitação	3.408